

CS 200 CART

ASSEMBLEUSE PNEUMATIQUE

Conçue pour

Artisan
encadreur

Magasin
encadrement

Semi
industriel

Industriel



Agrafes en chargeur CASSESE

La CS 200 CART fonctionne avec des agrafes en chargeur

Vitesse

Capacité moulures

Facilité d'utilisation

Espace requis

LA CS200 CART DE CASSESE

est une assembleuse pneumatique simple d'utilisation. Ses différentes caractéristiques techniques brevetées en font l'une des meilleures assembleuses du marché.

La CS200 CART permet d'assembler des moulures hautes et larges tout en assurant une parfaite qualité d'assemblage grâce aux griffes de serrage à double action.

Ses nouveaux panneaux sandwich en aluminium de haute qualité et sa façade en acier inoxydable assurent robustesse et longévité de la machine.

La CS200 CART utilise des agrafes en chargeur Cassese, reconnues aujourd'hui comme les meilleures du marché et permettant de charger la machine plus rapidement.

MOULURES

Largeur 5 mm - 190 mm

Hauteur 7 mm - 100 mm

DIMENSIONS

Profondeur 589 mm

Largeur 600 mm

Hauteur 1171 mm

POIDS 44 kg

ALIMENTATION PNEUMATIQUE 6 bars

CONSOMMATION 2l/cycle

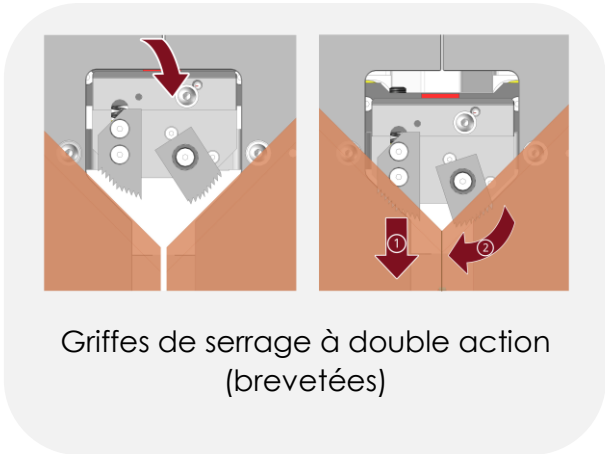


MADE IN

FRANCE

Cassese®

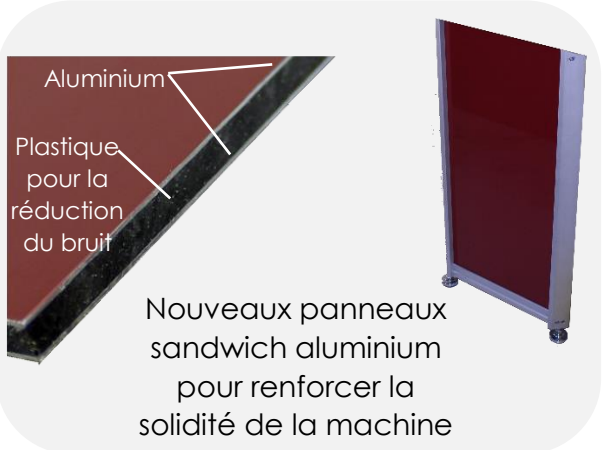
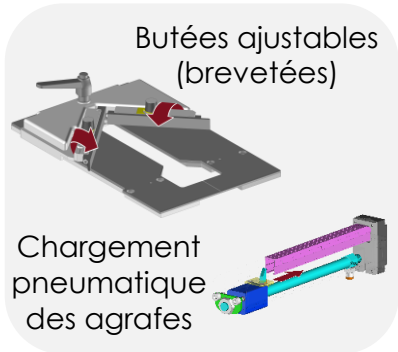
Trust the best, Trust Cassese



The Smart Wedge Drive System™ (Autorégulation de la pression d'agrafage)

Alignement automatique
Plus besoin de régler le presseur vertical par rapport à la position d'agrafe

Pression auto-ajustable
Plus besoin de régler votre pression d'air lorsque vous alternez bois tendre, bois dur, plastique ou MDF



LES AGRAFES EN CHARGEUR CASSESE SONT...

- Plus résistantes (grâce au Power Strip™)
- Lubrifiées = empilage plus facile
- Facilement identifiables : 1 couleur pour chaque taille
- Sans colle : Évitent l'enrayement
- 100% agrafes utilisées**
Economiques
- Ecologiques (plastique recyclable)

ACCESSOIRES INCLUS



CASSESE SARL - 8 rue Denis Papin ZI
77390 Verneuil l'Etang - FRANCE
Tél. : +33 (0) 1 64 42 49 71/73
Email : sales@cassese.com